

POSAS Patientskale

The Patient and Observer Scar Assessment Scale v2.0 / SV

Undersökningsdatum: _____

Observatör: _____

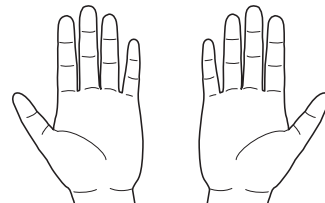
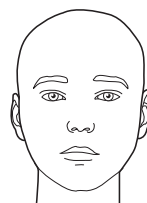
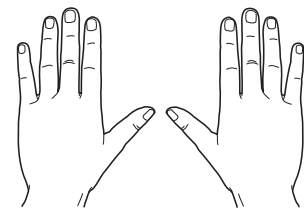

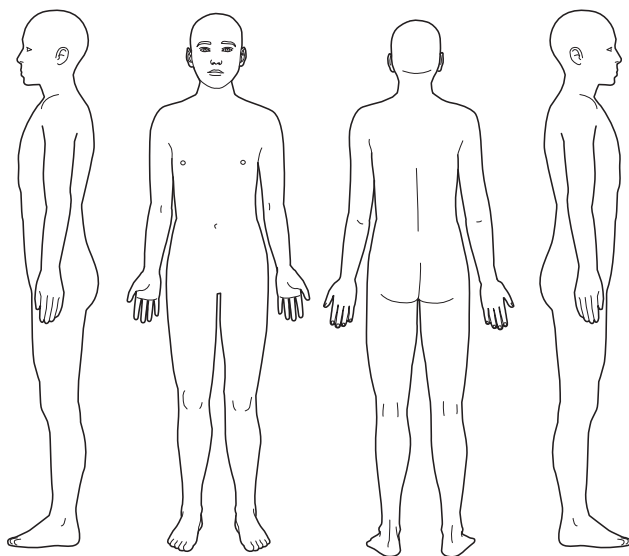
Placering av ärrret: _____

Forskning / studie: _____

Patientens namn: _____

Födelsedatum: _____

Identifieringsnummer: _____



1 = nej, inte alls

ja, väldigt mycket = 10

1 2 3 4 5 6 7 8 9 10

HAR ÄRRET GJORT ONT UNDER DE SISTA VECKORNA?

HAR ÄRRET KLIAT UNDER DE SISTA VECKORNA?

1 = nej, som normal hud

ja, mycket annorlunda = 10

1 2 3 4 5 6 7 8 9 10

ÄR FÄRGEN PÅ ÄRRET ANNORLUNDA ÄN FÄRGEN PÅ DIN NORMALA HUD FÖR NÄRVARANDE?

ÄR ÄRRETS STYVHET ANNORLUNDA ÄN DIN NORMALA HUD FÖR NÄRVARANDE?

ÄR TJOCKLEKEN PÅ ÄRRET ANNORLUNDA ÄN DIN NORMALA HUD FÖR NÄRVARANDE?

ÄR ÄRRET MER OJÄMNT ÄN DIN NORMALA HUD FÖR NÄRVARANDE?

1 = som normal hud

mycket annorlunda = 10

1 2 3 4 5 6 7 8 9 10

VAD HAR DU FÖR HELHETSUPPFATTNING OM ÄRRET JÄMFÖRT MED DIN NORMALA HUD?